



LA TUA NUOVA MAZDA MX-30

Gentile Lola Lux

ti diamo il benvenuto in un'esperienza completamente nuova, progettata esclusivamente per te: un'auto completamente elettrica che, come ogni Mazda, ti offre la sensazione unica di essere un tutt'uno con l'auto. Abbiamo ripensato l'auto elettrica tenendo presenti le tue esigenze quotidiane: dalla caratteristica stabilità e tenuta di strada Mazda fino a una dinamica di guida eccezionale, una generosa sensazione di spaziosità all'interno dell'abitacolo e un'autonomia che si adatta efficacemente al tuo desiderio quotidiano di movimento.



Il tuo ID personale

9PD308XXWJ

Per entrare nella ricerca

LO SPIRITO MAZDA ELETTRIFICATO

Da sempre abbiamo costruito auto che si sono distinte dalla massa. Infatti, quando tutti dicevano che era impossibile, noi abbiamo prodotto la prima auto sportiva con motore rotativo e abbiamo vinto la gara di resistenza più dura della storia: la 24 Ore di Le Mans. Sono questa passione e questo desiderio che continuano a stimolarci in tutto ciò che facciamo. È il nostro spirito di sfida che ci ha ispirato a creare la nostra prima auto completamente elettrica, che è molto più di un semplice veicolo elettrico. Esattamente ciò che serve per un uso quotidiano.





LA PRIMA MAZDA COMPLETAMENTE ELETTRICA

La nostra prima auto completamente elettrica non è stata pensata solo per gli spostamenti, ma anche per regalarvi emozioni. Progettata secondo la nostra filosofia incentrata sulla componente umana e ottimizzando i vantaggi della tecnologia di propulsione elettrica, la nuova Mazda MX-30 è un crossover straordinario. Il design KODO, reinterpretato, traspare in tutte le sue caratteristiche e nei minimi dettagli, come le porte freestyle o la consolle centrale "fluttuante", e la connettività avanzata e le numerose funzioni di sicurezza garantiscono la massima tranquillità e ti fanno affrontare con fiducia ogni viaggio. Il risultato è un'esperienza di guida sicura, che stimola i sensi, risolve l'umore e ti fa apprezzare ogni secondo trascorso al volante.

LA TUA MAZDA MX-30 PERSONALIZZATA

Le auto sono la nostra tela. E la tua. Solo le persone possono creare vera arte ed è per questo motivo che la progettazione di ogni nuova Mazda si concretizza nell'argilla plasmata con sapienza dai nostri modellatori. Anche se completamente elettrica, la nuova Mazda MX-30 non fa eccezione. Progettata per essere contemporanea ed elegante e in sintonia con le regole del nostro design KODO, esprime il nostro approccio incentrato sulla componente umana, coniugando eleganza e funzionalità. A te abbiamo lasciato il piacere del tocco finale. Scegliendo il modello che più si adatta al tuo stile, fai più di una scelta: dai vita alla tua nuova Mazda MX-30.



A black and white photograph of the interior of a Mazda MX-30. The view is from the driver's perspective, looking towards the dashboard. The steering wheel is on the left, featuring the Mazda logo in the center and various control buttons. Behind the steering wheel is the instrument cluster, which includes a speedometer and other gauges. In the center of the dashboard is a rectangular infotainment screen displaying a menu with options like 'Information', 'Entertainment', 'Communication', 'Navigation', and 'Settings'. Below the dashboard is the center console, which has a gear shifter and a handbrake. The interior appears to be made of dark materials with some lighter-colored accents.

ENTRA NELLA TUA NUOVA MAZDA MX-30

Già dal primo momento in cui metti piede all'interno della nuova Mazda MX-30 avverti una sensazione di spazio aperto e di intimità familiare. L'elevato livello di artigianalità e l'uso di materiali personalizzati contribuiscono alla sensazione di calore e benessere. Il sughero di alta qualità con finiture speciali, utilizzato per il vassoio della consolle, è stato pensato per dare risalto alla trama e al calore visivo del materiale. Il rivestimento delle porte è caratterizzato da un materiale fibroso con una texture che sembra contenere aria, creando un senso di apertura all'interno dell'abitacolo, mentre la vera pelle è per lo più sostituita da un'alternativa di differente materiale. Ogni componente è stato assemblato per creare un alto livello di comfort, sia per il guidatore sia per i passeggeri.

APRI IL TUO MONDO

La nuova Mazda MX-30 è molto di più che un semplice mezzo di trasporto. È stata realizzata per stimolare la tua creatività e curiosità. Ecco perché abbiamo progettato le porte freestyle: per creare uno spazio che potrai utilizzare in mille modi. Immagina di fermarti nel tuo parco preferito e di aprire semplicemente le porte per goderti la vista dal comfort della tua auto. La configurazione delle porte freestyle migliora notevolmente anche la facilità di carico e scarico dei bagagli. Il comodo bagagliaio offre tutto lo spazio necessario per contenere quattro valigie (ognuna delle quali misura un totale di 115 cm) e abbiamo ricavato un ulteriore spazio sotto il pianale per facilitare lo stivaggio di piccoli oggetti. Esattamente ciò che serve per un uso quotidiano.





CREATA DALLE PERSONE PER LE PERSONE

All'interno dell'ampio abitacolo scoprirai la raffinata competenza dei nostri artigiani e artisti che hanno affinato le loro abilità per anni, anche decenni, per raggiungere una maestria unica. Lavorando con materiali su misura, la pazienza e dedizione al loro mestiere vengono riversate in ogni Mazda attraverso il tocco umano. Ogni singolo dettaglio all'interno della nuova Mazda MX-30 è testimonianza di passione e competenza.

CONSOLLE CENTRALE “FLUTTUALE”

All'interno della nuova Mazda MX-30, la consolle “fluttuante” fonde l'approccio moderno al design con la funzionalità. Oltre all'uso pratico, la consolle “fluttuante” conferisce all'abitacolo un senso di spaziosità. Per ottenere la sua forma unica, abbiamo riprogettato da zero il portabicchieri e il vassoio, ottimizzandone la funzionalità e la facilità d'uso. Tutto è stato studiato nei minimi dettagli, come la posizione della leva del cambio, la manopola dell'HMI Commander spostata verso la parte anteriore della consolle e l'altezza del bracciolo centrale: ogni particolare garantisce una postura ideale e permette di utilizzare il dispositivo muovendo la mano in modo naturale.





LA TUA NUOVA MAZDA MX-30 EXCEED

Progettata secondo la nostra filosofia incentrata sulla componente umana e ottimizzando i vantaggi della tecnologia di propulsione elettrica, la nuova Mazda MX-30 è un crossover straordinario. Tutti i dettagli e le caratteristiche sono studiati per esaltare il piacere di guida. I cerchi in lega da 18", la consolle centrale "fluttuante", il bracciolo centrale posteriore, il lavafari o il volante riscaldato migliorano l'eleganza e il comfort complessivi. Le caratteristiche di elevata connettività e le numerose funzioni di sicurezza garantiscono la massima tranquillità e ti fanno affrontare con fiducia ogni viaggio. Il risultato è un'esperienza di guida pura e intuitiva, che stimola i sensi e risolve l'umore consentendoti di goderti ogni secondo al volante.



LA GUIDA ELETTRICA RIPENSATA

La tua prima Mazda elettrica è stata pensata e costruita per offrirti un'esperienza in cui il movimento della tua auto corrisponda alle tue intenzioni, per una guida sicura, senza stress e intuitiva ovunque tu vada.



UN MOTORE ELETTRICO

La nuova Mazda MX-30 è dotata di una batteria leggera (35,5 kWh) che, pur soddisfacendo pienamente le tue esigenze di guida quotidiane, garantisce un basso impatto di carbonio durante il suo intero ciclo di vita. La sua autonomia di crociera è di circa 200 km, un valore molto al di sopra della distanza media europea di 48 km/giorno.*¹ Sono necessari circa 36 minuti per la ricarica da 20-80% usando una colonnina pubblica di ricarica veloce (CC con 50 kW o superiore)*², il che ne fa la soluzione ideale per il pendolarismo urbano e per gli spostamenti giornalieri. Ispirandoci ancora una volta alla nostra filosofia di design incentrato sulla persona, abbiamo posizionato la presa di ricarica in modo da consentirti di mantenere una postura naturale mentre colleghi il cavo di ricarica.



*¹ L'autonomia effettiva dipende da fattori variabili come lo stile di guida individuale, la velocità, la tipologia di percorso, il carico, la temperatura ambiente e l'utilizzo di dotazioni dell'auto che consumano elettricità (ad esempio aria condizionata, sedili riscaldati).

*² Per ulteriori dettagli sui tempi di ricarica si prega di fare riferimento alle specifiche tecniche

STATO DELLA BATTERIA

Lo stato della batteria è chiaramente indicato sul display del cruscotto, per farti sapere in ogni momento quanta autonomia hai a disposizione. Quando ricarichi l'auto, puoi sempre vedere i livelli di ricarica sul cruscotto, sulla presa di ricarica della batteria o sul tuo dispositivo mobile, tramite l'app MyMazda. Inoltre, puoi impostare il timer di ricarica, per risparmiare sui costi dell'elettricità.






PROGETTATA PER LA GUIDA

Ci sono molte ragioni per cui la nuova Mazda MX-30 è molto più di una semplice auto elettrica. La sua sensazione di guida unica deriva da un mix di tecnologie specifiche Mazda che forniscono un'eccellente reattività, una maneggevolezza precisa e alti livelli di sicurezza.

ARCHITETTURA E-SKYACTIV

Con la nostra nuova tecnologia e-Skyactiv, la leggera batteria agli ioni di litio è integrata nel telaio. Questo crea un baricentro basso e una distribuzione del peso di 50:50, per offrire una sensazione di guida intuitiva, in modo che l'auto si muova esattamente come vuoi tu.



PEDALE DEL MOTORE

Il pedale del motore del sistema e-Skyactiv utilizza il sistema di controllo della coppia del motore elettrico dell'auto per ottenere la velocità desiderata. Anche quando usi il pedale del freno, il sistema è progettato per preservare l'energia, recuperando l'energia rigenerativa, riducendo gli sprechi. In questo modo si ottiene un maggiore comfort di guida e un maggiore controllo sullo spostamento del carico anteriore-posteriore in curva ed è possibile mantenere una distanza di sicurezza tra l'auto e gli altri veicoli in caso di frenata.





G-VECTURING ELETTRICO (E-GVC PLUS)

e-GVC Plus offre un controllo preciso della coppia motore in risposta agli input dello sterzo da parte del guidatore. Regola senza soluzione di continuità la distribuzione del carico anteriore-posteriore, per una tenuta di strada eccellente e un'esperienza di guida naturale e piacevole.





SICUREZZA ELETTRICA

Solo perché è elettrica non significa che sia meno sicura di un'auto normale. La batteria è protetta da materiali ad alta resistenza e circondata da un telaio rigido, che impedisce l'esposizione a qualsiasi componente ad alta tensione e ne garantisce la sicurezza anche nell'improbabile eventualità di un incidente. Le caratteristiche di sicurezza aggiuntive ruotano intorno all'intero sistema elettrico, per offrirti la massima sicurezza di guida ovunque tu vada.

SPEGNIMENTO DI EMERGENZA

Come livello di sicurezza aggiuntivo per tutti gli occupanti, il meccanismo di spegnimento di emergenza si attiva istantaneamente in caso di incidente o di situazione imprevista. Inoltre, le contromisure adottate per assorbire i danni ai componenti ad alta tensione garantiscono i massimi livelli di sicurezza possibili.

ALLOGGIAMENTO DI PROTEZIONE

Al fine di mantenere gli occupanti al sicuro da qualsiasi contatto con i componenti ad alta tensione, abbiamo progettato una speciale struttura di copertura per l'intero sistema elettrico.

SISTEMA DI RAFFREDDAMENTO

Uno scambiatore di calore a tubo refrigerante, fissato sul fondo del modulo della batteria, mantiene la batteria alla giusta temperatura per un funzionamento ottimale in qualsiasi circostanza. Questo opera insieme al sistema di controllo del clima, per ottimizzare le prestazioni sia del climatizzatore sia della batteria.



COMPLETAMENTE CONNESSA

All'interno della nuova Mazda MX-30 hai il pieno controllo. Un insieme delle caratteristiche e dei servizi di sicurezza più recenti ti permette di accedere in pochi secondi a tutte le informazioni di cui hai bisogno.

UN'ESPERIENZA CONNESSA

Quando si guida la nuova Mazda MX-30, tutte le informazioni facilmente reperibili all'esterno dell'auto sono ora accessibili in modo sicuro anche all'interno dell'auto. Oltre al collegamento completo già standard tra lo smartphone e la tua auto grazie all'interfaccia Mazda Connect, potrai condividere le informazioni dell'auto con i concessionari tramite il dispositivo di comunicazione integrato e il server Mazda. Potrai anche controllare i livelli di carica della tua auto o la temperatura interna tramite l'app mobile MyMazda. Una strumentazione con grafica centrale LCD da 7" fornisce tutte le informazioni di guida necessarie in modo chiaro e condensato, per poter leggere e comprendere le informazioni all'istante. Inoltre, il display centrale a colori a schermo tattile da 8,8" ha un'opzione di visualizzazione a due schermi, per un uso più facile e una sensazione di controllo completo di tutte le informazioni disponibili.



APP MYMAZDA

Abbiamo pensato una nuova funzionalità per i nostri Servizi Connessi in modo da facilitarti ulteriormente la vita e rendere l'uso della tua auto elettrica il più comodo possibile. Con l'app MyMazda potrai sempre vedere le informazioni sull'auto in tempo reale sul tuo cellulare. Hai dimenticato di collegare il cavo di ricarica? L'app te lo fa sapere. Vuoi ricaricare l'auto o semplicemente regolare le impostazioni del climatizzatore? Lo fai tramite l'app. E tramite l'app puoi anche controllare la temperatura interna dell'abitacolo in qualsiasi momento. Sono disponibili altre funzioni, come la ricerca delle stazioni di ricarica con la funzionalità Mappa, per avere il controllo completo e poter ottenere informazioni in tempo reale sulla tua auto anche quando sei fisicamente distante.



DISPLAY TOUCHSCREEN

Il display touchscreen da 7" funge anche da pannello di controllo del climatizzatore, per regolare la temperatura dell'abitacolo, il flusso d'aria e il riscaldamento dei sedili. È stato progettato per metterti a disposizione tutte le informazioni di cui hai bisogno in un solo colpo d'occhio, e ridurre al minimo le distrazioni durante la guida. La grafica varia leggermente a seconda dell'ora del giorno e della temperatura esterna, creando un'atmosfera unica per ogni viaggio. Inoltre, ti accoglie illuminandosi lentamente quando entri in macchina.





MAZDA CONNECT

L'interfaccia migliorata di Mazda Connect amplia le modalità di connessione tra te e la tua auto. Un avvio rapido, una migliore qualità dell'immagine e del suono, un sensore giroscopico 3D integrato e una funzione di ricerca che consente di cercare le destinazioni inserendo una combinazione di parole chiave: tutto contribuisce a un'interazione più sicura e confortevole con la tua auto. Tutte le informazioni disponibili al di fuori dell'auto sono ora accessibili in pochi secondi. Il display centrale da 8,8" ha una configurazione a due schermi che, grazie allo schermo panoramico, facilita ulteriormente l'uso del dispositivo.

COMFORT FINO IN FONDO

Abbiamo dotato la tua nuova Mazda MX-30 di una serie di caratteristiche che migliorano notevolmente il comfort e la comodità. La ricerca della stazione di ricarica più vicina è ora disponibile tramite il sistema di navigazione, mentre il sistema di accesso al veicolo senza chiavi e la funzione Bluetooth® migliorano la connessione con la tua auto anche quando non sei al suo interno. Mazda Apple CarPlay™ e Android Auto™ assicurano che tu possa goderti la tua musica o i tuoi podcast preferiti in qualsiasi momento e ovunque tu vada.





LA TUA NUOVA MAZDA MX-30: INTERNI INDUSTRIAL VINTAGE

Progettata secondo la nostra filosofia incentrata sulla componente umana e ottimizzando i vantaggi della tecnologia di propulsione elettrica, la nuova Mazda MX-30 è un crossover straordinario. Tutti i dettagli e le caratteristiche sono studiati per esaltare il piacere di guida. Il tessuto nero "vintage" dei sedili di raffinata manifattura, i brillanti cerchi da 18", i cristalli oscurati o la consolle centrale "fluttuante" migliorano l'eleganza e il comfort generale. Le caratteristiche di elevata connettività, come il display centrale a colori da 8,8" o il sistema di navigazione, e le numerose funzioni di sicurezza garantiscono la massima tranquillità e ti fanno affrontare con fiducia ogni viaggio. Il risultato è un'esperienza di guida che stimola i sensi, risolve l'umore e ti fa apprezzare ogni secondo trascorso al volante.





POTRAI AGGIUNGERE ULTERIORI FUNZIONALITÀ ALLA TUA NUOVA MAZDA MX-30

Per migliorare ulteriormente il tuo comfort di guida e la connettività della tua auto, potrai aggiungere una serie di opzioni e pacchetti supplementari.

Ognuno di essi è stato concepito per rendere la tua nuova Mazda MX-30 ancora più speciale - e ancora più te.

LA TUA NUOVA MAZDA MX-30 EXCLUSIVE

Progettata secondo la nostra filosofia incentrata sulla componente umana e ottimizzando i vantaggi della tecnologia di propulsione elettrica, la nuova Mazda MX-30 è un crossover straordinario. Tutti i dettagli e le caratteristiche sono studiati per esaltare il piacere di guida. Il tessuto nero vintage dei sedili, i cerchi in lega da 18", la console centrale "fluttuante" o il nuovo sistema audio Bose® migliorano l'eleganza e il comfort generali. Le caratteristiche di elevata connettività e dotazioni di fascia alta come il monitor a 360°, il monitoraggio posteriore e le numerose funzioni di sicurezza accuratamente studiate, come il Cruising & Traffic Support o il Sistema di rilevazione pericolo anteriore, garantiscono la massima tranquillità e ti fanno affrontare con fiducia ogni viaggio. Il risultato è un'esperienza di guida che stimola i sensi, risolve l'umore e ti fa apprezzare ogni secondo trascorso al volante.





ACCESSORI

Con una gamma di accessori originali Mazda come i battitacchi anteriori illuminati, il portapacchi e il set per la decorazione esterna, puoi rendere la tua nuova Mazda MX-30 ancora più tua.

GUIDA CON FIDUCIA

Dalla posizione di guida alla carrozzeria dell'auto fino al modo in cui sono costruite le porte freestyle, tutto contribuisce alla sicurezza del guidatore e dei passeggeri, perché tu possa apprezzare ogni secondo trascorso all'interno della tua nuova Mazda MX-30.



TRANQUILLITÀ


L'esperienza di guida unica della nuova Mazda MX-30 è completata dalla nostra ulteriore collezione di funzioni di sicurezza avanzate, che chiamiamo tecnologia i-Activsense, per assicurarti di poter guidare con sicurezza e concentrarti su ciò che conta davvero: la gioia di guida. Le eccellenti prestazioni di sicurezza sono ottenute grazie ad una carrozzeria rigida e a strutture che assorbono efficacemente l'energia risultante da un impatto, mentre la struttura del telaio assicura una protezione completa della batteria ad alta tensione.






CRUISING & TRAFFIC SUPPORT (CTS)

Quando il traffico è intenso e ci si muove lentamente, il CTS aziona automaticamente il sistema di accelerazione e di frenata per mantenere una distanza di sicurezza adeguata rispetto all'auto che ti precede. Inoltre, interviene nelle operazioni di sterzo per mantenere la vettura nella corsia corretta.



SISTEMA DI RILEVAZIONE PERICOLO ANTERIORE (FCTA)

Un set di radar monitora le diagonali anteriori destra e sinistra per assicurarti che guidare nelle strade trafficate della città rimanga sempre un piacere sicuro e tu possa concentrarti solo sulla gioia della guida.



SMART BRAKE SUPPORT (SBS)/ RILEVAMENTO DEI PEDONI (AEB)

La distanza tra te e l'auto che ti precede è costantemente monitorata, per ridurre il rischio di collisioni assistendo il sistema frenante. Per una maggiore sicurezza è stato aggiunto un sistema che rileva la presenza dei pedoni e frena automaticamente la vettura.


AVVISO DI CAMBIO CORSIA (LANE DEPARTURE WARNING SYSTEM - LDWS) & ASSISTENZA AL MANTENIMENTO DI CORSIA (LAS)

Il sistema rileva la segnaletica orizzontale sul manto stradale e ti avvisa immediatamente in caso di deviazione accidentale dalla corsia di marcia, mantenendoti al sicuro e tranquillo indipendentemente per quanto tempo viaggi.



MONITORAGGIO DEGLI ANGOLI CIECHI (BSM)

Il sistema di monitoraggio degli angoli ciechi (BSM) rileva le auto che si avvicinano da dietro o nella corsia adiacente, così puoi cambiare corsia in sicurezza. Ti avvisa automaticamente se sono presenti veicoli in uno dei tuoi punti ciechi, in modo che tu possa concentrarti solo sulla strada.





Contatta il tuo concessionario o fissare un incontro per conoscere tutti i dettagli sulla tua nuova Mazda MX-30.

CONTATTACI

RICHIEDI UN TEST DRIVE

SPECIFICHE TECNICHE

Capacità batteria	35,5 kWh
Passo	2655 mm
Lunghezza	4395 mm
Altezza (a vuoto)	1555 mm
Larghezza	1848 mm
Pneumatico	Cerchi in lega da 18" Bright
Potenza max.	107/145 CV (KW)
Coppia max.	270,9 Nm
Charge Port	Type2 for AC



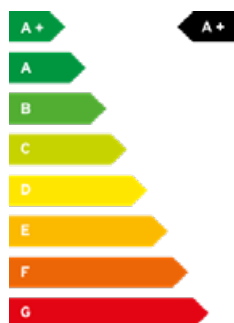
Le caratteristiche tecniche, gli equipaggiamenti di base, gli optional, i tessuti ed i colori sono soggetti a modifiche senza preavviso da parte del Costruttore pertanto alcuni equipaggiamenti potrebbero non essere più disponibili al momento della produzione del veicolo. I colori e alcuni elementi della carrozzeria e/o degli interni presenti in questa brochure potrebbero differire da quelli effettivamente disponibili. Le immagini potrebbero presentare equipaggiamenti opzionali disponibili a pagamento, o che potrebbero non essere disponibili su alcuni modelli o che potrebbero non essere disponibili per tutti i mercati. Ti invitiamo a rivolgerti alla tua Concessionaria Mazda di fiducia per ricevere informazioni sulla disponibilità degli optional e delle dotazioni. Facebook, Twitter, iPod®, Stitcher™, aha™, Apple CarPlay™, Android Auto™ e Bose® sono marchi registrati negli U.S.A e in altri Stati. L'utilizzo è stato autorizzato. Il marchio denominativo, ed il logo Bluetooth® sono di proprietà di Bluetooth SIG, Inc. ed il loro utilizzo da parte di Mazda Motor Company è concesso sotto licenza.

Altri marchi e nomi commerciali appartengono ai rispettivi proprietari. Le caratteristiche tecniche, gli equipaggiamenti di base, gli optional, i tessuti ed i colori sono soggetti a modifiche senza preavviso da parte del Costruttore pertanto alcuni equipaggiamenti potrebbero non essere più disponibili al momento della produzione del veicolo. I colori e alcuni elementi della carrozzeria e/o degli interni presenti in questa brochure potrebbero differire da quelli effettivamente disponibili. Le immagini potrebbero presentare equipaggiamenti opzionali disponibili a pagamento, o che potrebbero non essere disponibili su alcuni modelli o che potrebbero non essere disponibili per tutti i mercati. Ti invitiamo a rivolgerti alla tua Concessionaria Mazda di fiducia per ricevere informazioni sulla disponibilità degli optional e delle dotazioni. Facebook, Twitter, iPod®, Stitcher™, aha™, Apple CarPlay™, Android Auto™ e Bose® sono marchi registrati negli U.S.A e in altri Stati. L'utilizzo è stato autorizzato. Il marchio denominativo, ed il logo Bluetooth® sono di proprietà di Bluetooth SIG, Inc. ed il loro utilizzo da parte di Mazda Motor Company è concesso in licenza.

Altri marchi e nomi commerciali appartengono ai rispettivi proprietari. Le caratteristiche tecniche, gli equipaggiamenti di base, gli optional, i tessuti ed i colori sono soggetti a modifiche senza preavviso da parte del Costruttore pertanto alcuni equipaggiamenti potrebbero non essere più disponibili al momento della produzione del veicolo. I colori e alcuni elementi della carrozzeria e/o degli interni presenti in questa brochure potrebbero differire da quelli effettivamente disponibili. Le immagini potrebbero presentare equipaggiamenti opzionali disponibili a pagamento, o che potrebbero non essere disponibili su alcuni modelli o che potrebbero non essere disponibili per tutti i mercati. Ti invitiamo a rivolgerti alla tua Concessionaria Mazda di fiducia per ricevere informazioni sulla disponibilità degli optional e delle dotazioni. Facebook, Twitter, iPod®, Stitcher™, aha™, Apple CarPlay™, Android Auto™ e Bose® sono marchi registrati negli U.S.A e in altri Stati. L'utilizzo è stato autorizzato. Il marchio denominativo, ed il logo Bluetooth® sono di proprietà di Bluetooth SIG, Inc. ed il loro utilizzo da parte di Mazda Motor Company è concesso in licenza.

Altri marchi e nomi commerciali appartengono ai rispettivi proprietari.
*Tempo di ricarica di 36 minuti ad una temperatura ambiente di 20 ° C.

Il tempo esatto di ricarica dipende dalle condizioni al momento della ricarica (tipo di caricabatterie, condizioni della batteria, tipo di ricarica, temperatura della batteria e dell'ambiente. Basse temperature del clima e della batteria influiranno sul tempo di ricarica richiesto e ciò potrebbe comportare un aumento del tempo di ricarica)







www.mazda.it